

# BaWü-Cup 2019

Schritt für Schritt Anleitung  
Online-Registrierung und  
Rennanmeldung

<https://anmeldung.bmxbw.de>

https://anmeldung.bmxbw.de/login.php

...  




## Anmelden




eMail:	<input type="text"/>
Passwort:	<input type="password"/>
<input type="button" value="Login"/>	

Noch keine Zugangsdaten? Dann aber schnell [registrieren](#).  
Oder hast Du dein [Passwort vergessen](#)? 

Für die Neuanmeldung auf „registrieren“ klicken



## Betreuer registrieren



Vorname:	<input type="text" value="Max"/>
Nachname:	<input type="text" value="Mustermann"/>
eMail:	<input type="text" value="m.muster@mann.de"/>
Passwort:	<input type="password" value="••••••••"/>
Passwort wiederholen:	<input type="password" value="••••••••"/>
<input type="button" value="Abschicken"/>	



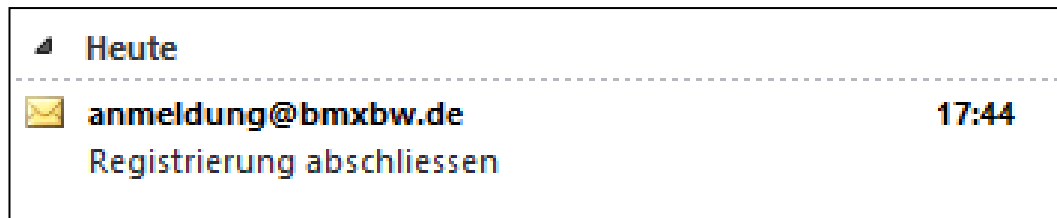
## Betreuer registrieren



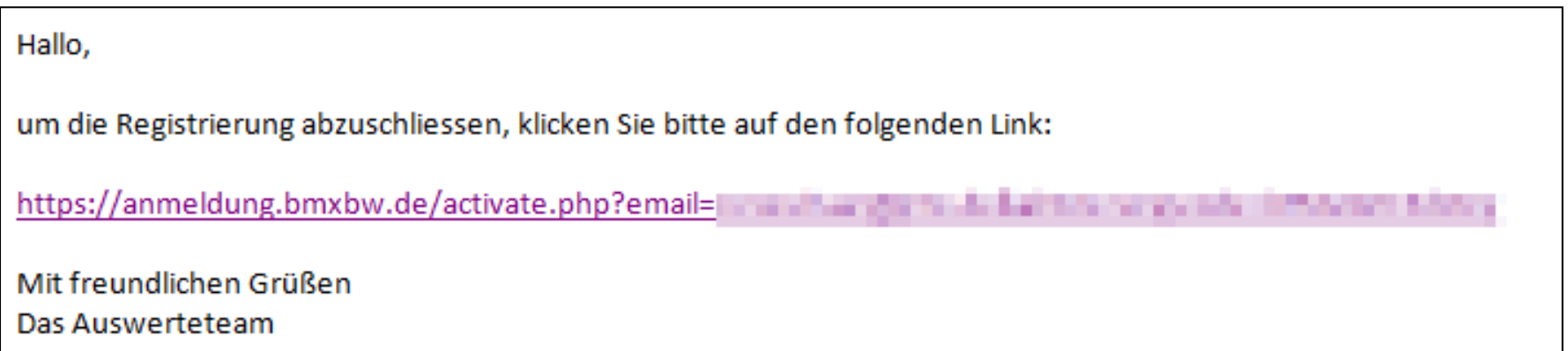
Eine Aktivierungsmail wurde an [\[redacted\]](#)@gmx.de gesendet.  
Der Link in der Mail ist 4 Stunden gültig.

Wenn das Konto in dieser Zeit nicht aktiviert wird, muss die Registrierung erneut durchgeführt werden.

Posteingang prüfen, falls keine Mail ankommt, bitte im Spamordner nachschauen!



In der eMail auf den Link klicken, um die Registrierung abzuschließen.





## Betreuer registrieren



Herzlichen Glückwunsch. Die Registrierung war erfolgreich.

Du kannst Dich jetzt [anmelden](#).

Nach der abgeschlossenen Registrierung, auf anmelden klicken und sich mit eMail-Adresse und Passwort anmelden



## Anmelden




eMail:


Passwort:

Noch keine Zugangsdaten? Dann aber schnell [registrieren](#).

Oder hast Du dein [Passwort vergessen](#)?



# BMX Rennanmeldung



Fahrer anmelden

Fahrer verwalten

Meine Daten

Abmelden

Datum	Ort	#	Name	Rennklasse	



# BMX Rennanmeldung



Fahrer anmelden

Fahrer verwalten

Meine Daten

Abmelden

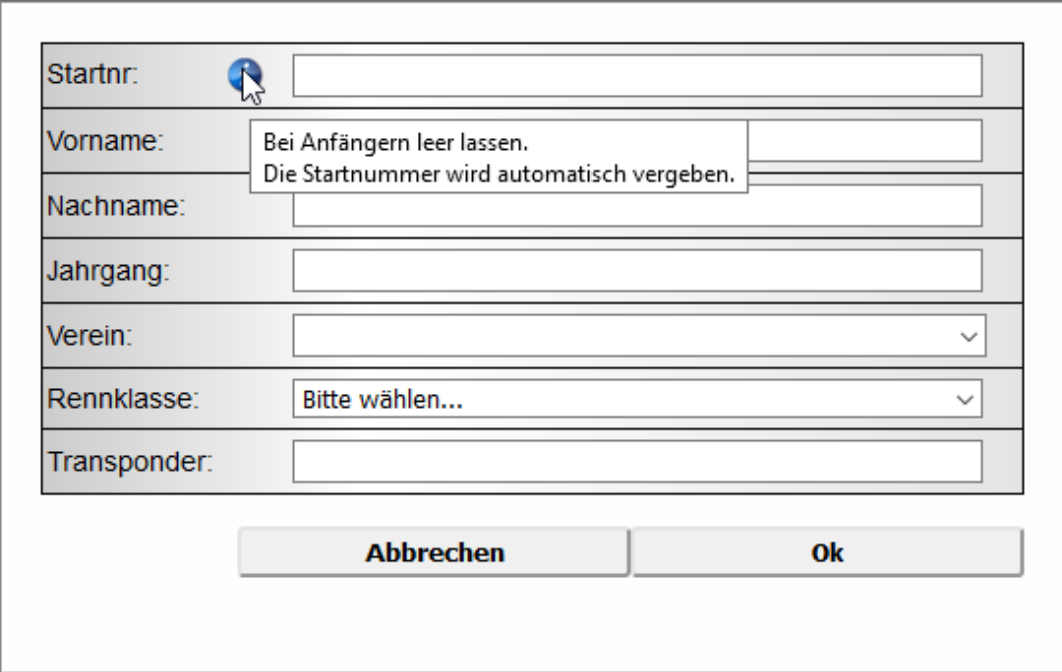
#	Vorname	Nachname	Jahrg.	Verein	Rennklasse	

Neuen Fahrer anlegen



Neuer Fahrer

# Beginner/ Anfänger tragen keine Startnummer ein!



The image shows a software interface for BMX race registration. A central dialog box titled "BMX Rennanmeldung" contains several input fields. A tooltip is displayed over the "Startnr:" field, providing instructions for beginners. The background shows a blurred registration form with fields for "Fahrer", "Vorname", "Nachname", "Jahrgang", "Verein", "Rennklasse", and "Transponder".

**BMX Rennanmeldung**

Startnr:

Vorname:  Bei Anfängern leer lassen.  
Die Startnummer wird automatisch vergeben.

Nachname:

Jahrgang:

Verein:

Rennklasse:  Bitte wählen...

Transponder:


**Abbrechen** **Ok**

Startnr:	<input type="text" value="123"/>
Vorname:	<input type="text" value="Max"/>
Nachname:	<input type="text" value="Mustermann"/>
Jahrgang:	<input type="text" value="2010"/>
Verein:	<input type="text" value=""/>
Rennklasse:	AC Garmisch-Partenkirchen
Transponder:	Aichwald / Saar
	Bike Park Wolfach
	Bike Sport Ansbach
	Biketeam Steinweiler
	Bludenz, Österreich
	BMX Tonder, Dänemark
	BMX Vereinigung e.V.
	BMX-Club Schwedt
	BMX-Club Vechta e.V.
	BMX-Club Württemberg
	BMX-Team Esselbach
	BMX-Team Weilheim
	BSB Bayreuth
	BSC Aichwald
	BSV Hamburg
	Dänemark
	EJW Baltmannsweiler
	ESV Jahn Treysa

Startnummer, Vorname,  
Nachname und Geburtsjahr  
des Fahrers eingeben

Verein auswählen




Startnr:  123

Vorname: Max

Nachname: Mustermann

Jahrgang: 2010

Verein:

Rennklasse: Bitte wählen... 

Transponder: Bitte wählen...

- Anfänger - 6 Jahre und jünger
- Anfänger - 7 & 8 Jahre
- Anfänger - 9 & 10 Jahre
- Anfänger - 11 & 12 Jahre
- Anfänger - 13 & 14 Jahre
- Anfänger - 15 Jahre und älter
- Anfänger - MTB bis 14 Jahre
- Anfänger - MTB 15 Jahre und älter

- Cruiser - Schüler
- Cruiser - Seniorinnen
- Cruiser - Senioren I
- Cruiser - Senioren II
- Cruiser - Senioren III
- Cruiser - Senioren IV
- Cruiser - weiblich
- Cruiser - Jugend
- Cruiser - Männer 17-29

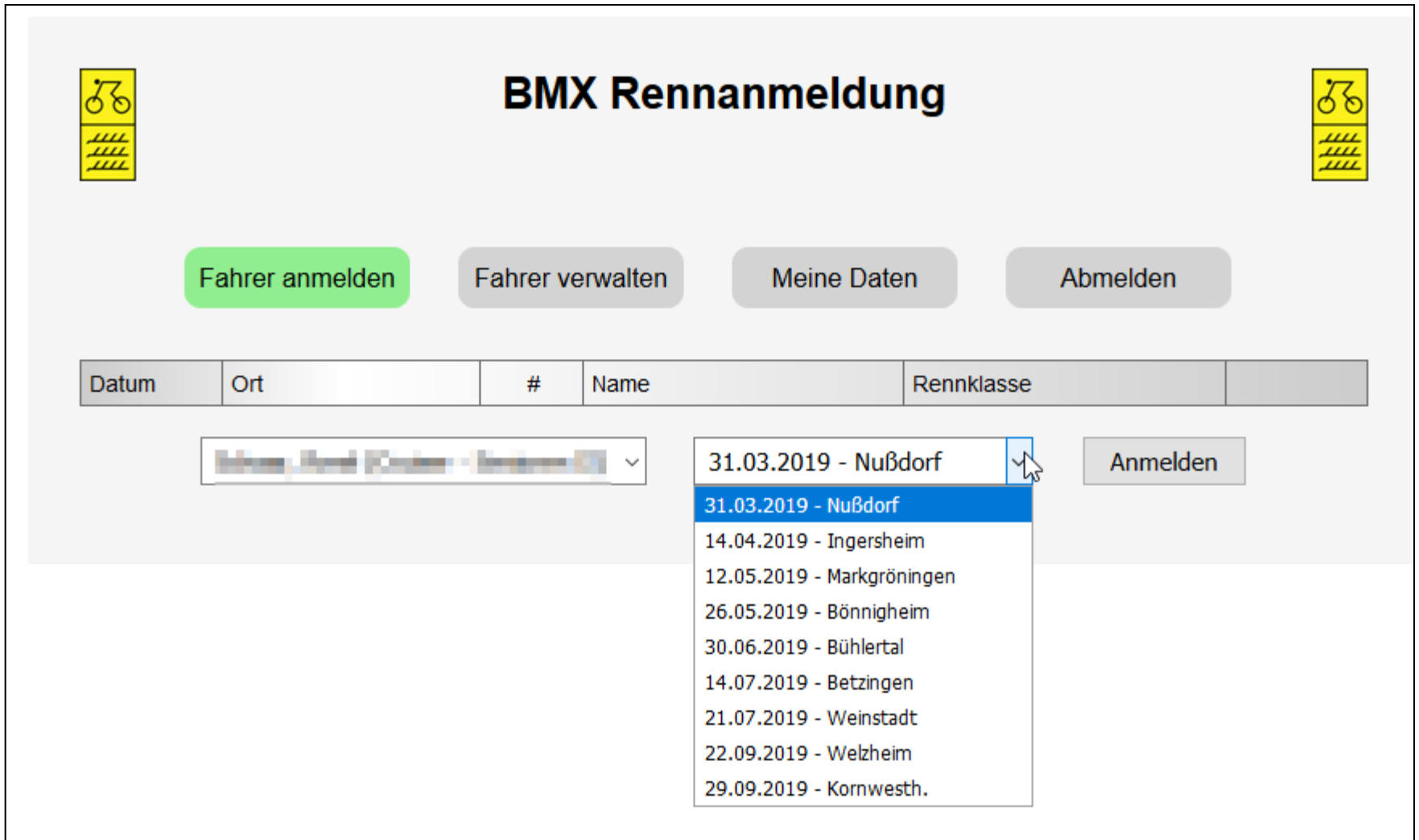
- 20Z - 8 Jahre und jünger, w
- 20Z - 8 Jahre und jünger, m

- 20Z - 8 Jahre und jünger, w
- 20Z - 8 Jahre und jünger, m
- 20Z - 9 & 10 Jahre, w
- 20Z - 9 & 10 Jahre, m
- 20Z - 11 & 12 Jahre, w
- 20Z - 11 & 12 Jahre, m
- 20Z - 30+, männlich
- 20Z - 13 & 14 Jahre, w
- 20Z - 13 & 14 Jahre, m
- 20Z - 15 Jahre + w
- 20Z - 15 & 16 Jahre, m

20Z - Junior + m

Rennklasse auswählen  
und danach die  
Transpondernummer  
eintragen

Wenn der oder die Fahrer angelegt sind, kann die Anmeldung zu den Rennen erfolgen



The image shows a web interface for BMX race registration. At the top, there are two yellow icons of a bicycle with a checkered flag below it. The main title is "BMX Rennanmeldung". Below the title are four buttons: "Fahrer anmelden" (highlighted in green), "Fahrer verwalten", "Meine Daten", and "Abmelden". Below these buttons is a table with columns: "Datum", "Ort", "#", "Name", "Rennklasse", and an empty column. Below the table, there is a dropdown menu for "Ort" showing a list of race dates and locations. A mouse cursor is pointing at the first item in the list, "31.03.2019 - Nußdorf". To the right of the dropdown is an "Anmelden" button.

Datum	Ort	#	Name	Rennklasse	
	<input type="text" value="Nußdorf"/>				<input type="button" value="Anmelden"/>

- 31.03.2019 - Nußdorf
- 14.04.2019 - Ingersheim
- 12.05.2019 - Markgröningen
- 26.05.2019 - Bönningheim
- 30.06.2019 - Bühlertal
- 14.07.2019 - Betzingen
- 21.07.2019 - Weinstadt
- 22.09.2019 - Welzheim
- 29.09.2019 - Kornwesth.